



UNIVERSIDAD DE GUADALAJARA

Centro Universitario de la Costa Sur



Código
IT-BAA-SAT-08
Revisión No.
0
Fecha de revisión
04 de Julio de 2018
Nivel de confidencialidad
2

INSTRUCTIVO PARA CATALOGACIÓN DE PROCESOS TÉCNICOS INGRESAR AL MÓDULO DE CATALOGACIÓN DE ALEPH

CONTROL DE EMISIÓN

	Nombre	Puesto	Fecha
Elaboró	Adriana Margarita Sánchez Ortega	Responsable de proceso final	06 de julio de 2018
Revisó	Moisés Pérez	Responsable de procesos técnicos	06 de julio de 2018
Autorizó	Claudia Diane Vaca Gaviño	Jefa de Unidad de Biblioteca	06 de julio de 2018

CONTROL DE CAMBIOS

Revisión	Fecha	Apartado(s) afectado(s)	Descripción de cambios
0	06 de julio de 2018	Biblioteca Antonio Alatorre	Se realizó la elaboración de instructivo para la catalogación para ingresar al módulo de catalogación de ALEPH.

El presente documento es de carácter confidencial de uso controlado, por lo que está prohibida su reproducción parcial o total para uso externo. Si un ejemplar impreso de este documento no tiene las firmas del control de emisión, se trata de una copia no controlada.



UNIVERSIDAD DE GUADALAJARA

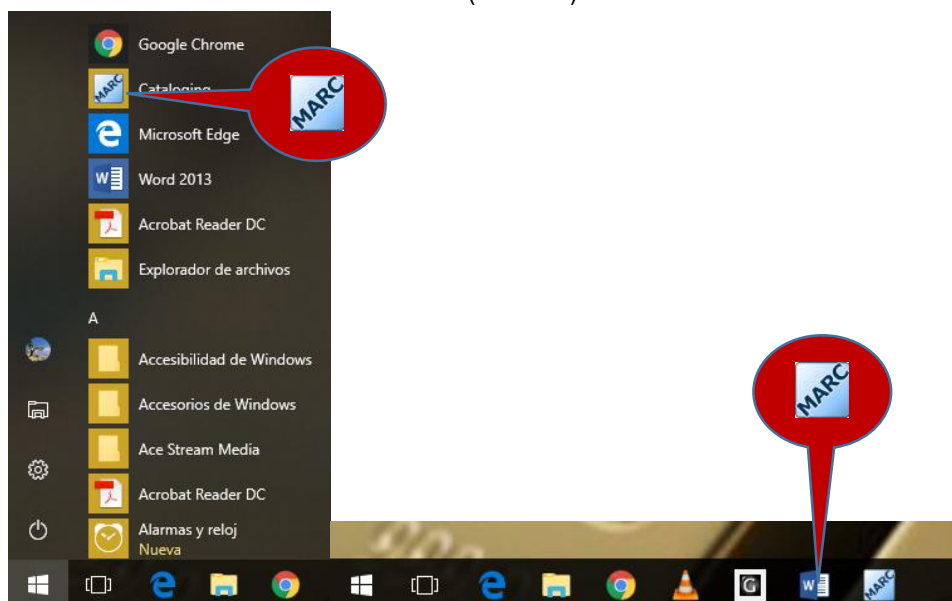
Centro Universitario de la Costa Sur




Código
IT-BAA-SAT-08
Revisión No.
0
Fecha de revisión
04 de Julio de 2018
Nivel de confidencialidad
2

INSTRUCTIVO PARA CATALOGACIÓN DE PROCESOS TÉCNICOS INGRESAR AL MÓDULO DE CATALOGACIÓN DE ALEPH

Ir al menú inicio ubicado en la barra de tareas. (Pulsarlo)



Para ingresar al módulo, oprima el icono de Catalogación ubicado en la barra de tareas o en su caso seleccionar inicio y seleccionar



Es necesario contar con un nombre de usuario y una contraseña (asignados por los administradores del sistema).

El presente documento es de carácter confidencial de uso controlado, por lo que está prohibida su reproducción parcial o total para uso externo. Si un ejemplar impreso de este documento no tiene las firmas del control de emisión, se trata de una copia no controlada.



UNIVERSIDAD DE GUADALAJARA

Centro Universitario de la Costa Sur




Código
IT-BAA-SAT-08
Revisión No.
0
Fecha de revisión
04 de Julio de 2018
Nivel de confidencialidad
2

INSTRUCTIVO PARA CATALOGACIÓN DE PROCESOS TÉCNICOS INGRESAR AL MÓDULO DE CATALOGACIÓN DE ALEPH

APERTURA DEL REGISTRO CATALOGRÁFICO

Todo material que se reciba del área de selección y adquisición debe contar con un registro o un pre-registro catalográfico y la correspondiente información del ejemplar (ítem), además de la etiqueta de código de barras.

Para comenzar el proceso de registro catalográfico del material, le damos un clic o pulsamos en el icono del binocular  y seleccionamos “buscar por palabras claves” (fig. 1)

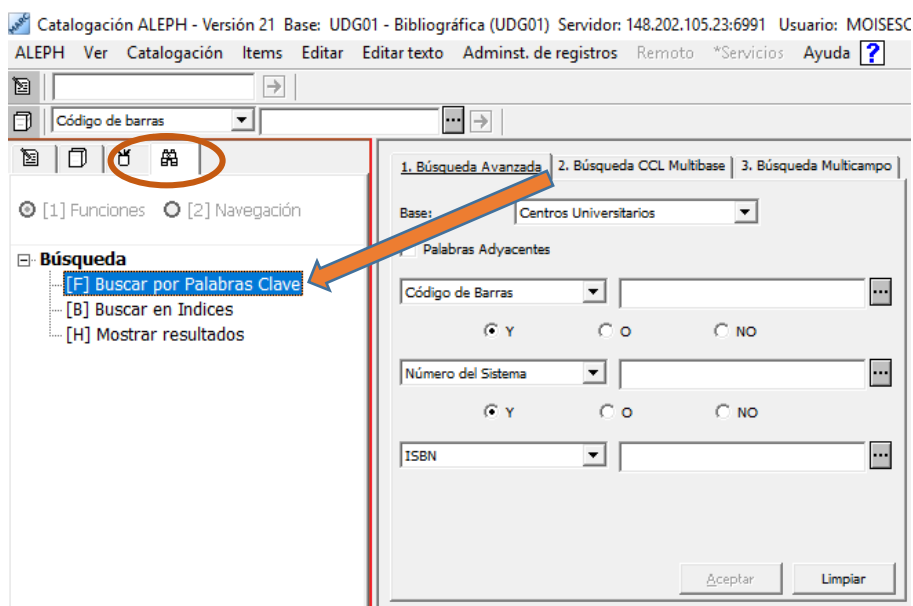


Figura 1

Mostrará la siguiente pantalla (véase figura 2) en el campo llamado Base. **Selecciónanos “Centros Universitarios”** (véase figura 3).

El presente documento es de carácter confidencial de uso controlado, por lo que está prohibida su reproducción parcial o total para uso externo. Si un ejemplar impreso de este documento no tiene las firmas del control de emisión, se trata de una copia no controlada.



UNIVERSIDAD DE GUADALAJARA

Centro Universitario de la Costa Sur



Código
IT-BAA-SAT-08
Revisión No.
0
Fecha de revisión
04 de Julio de 2018
Nivel de confidencialidad
2

INSTRUCTIVO PARA CATALOGACIÓN DE PROCESOS TÉCNICOS INGRESAR AL MÓDULO DE CATALOGACIÓN DE ALEPH

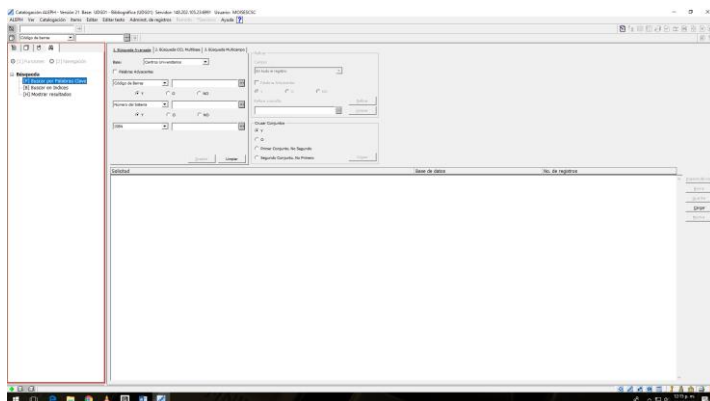


Figura 2

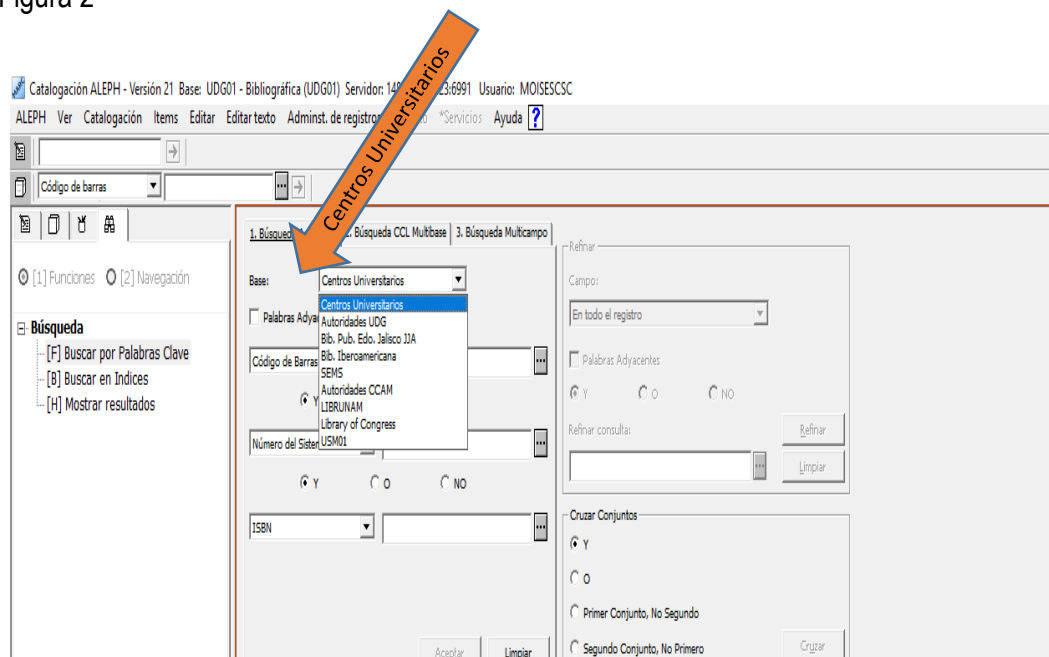


Figura 3

Para realizar la búsqueda del material bibliográfico se puede utilizar la pestaña 1 y la pestaña 3 (véase figura 4)

El presente documento es de carácter confidencial de uso controlado, por lo que está prohibida su reproducción parcial o total para uso externo. Si un ejemplar impreso de este documento no tiene las firmas del control de emisión, se trata de una copia no controlada.



UNIVERSIDAD DE GUADALAJARA

Centro Universitario de la Costa Sur



Código
IT-BAA-SAT-08
Revisión No.
0
Fecha de revisión
04 de Julio de 2018
Nivel de confidencialidad
2

INSTRUCTIVO PARA CATALOGACIÓN DE PROCESOS TÉCNICOS INGRESAR AL MÓDULO DE CATALOGACIÓN DE ALEPH

Escribimos en la parte correspondientes las palabras claves de las opciones que le marca (Código de barras, título ISBN etc.) véase figura 4, del ejemplar que se está procesando

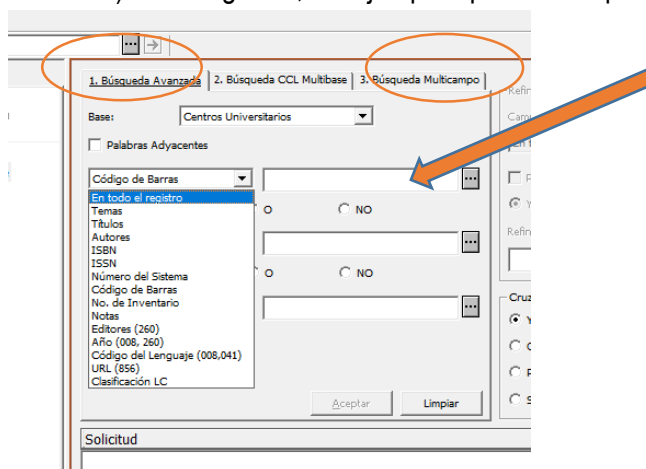
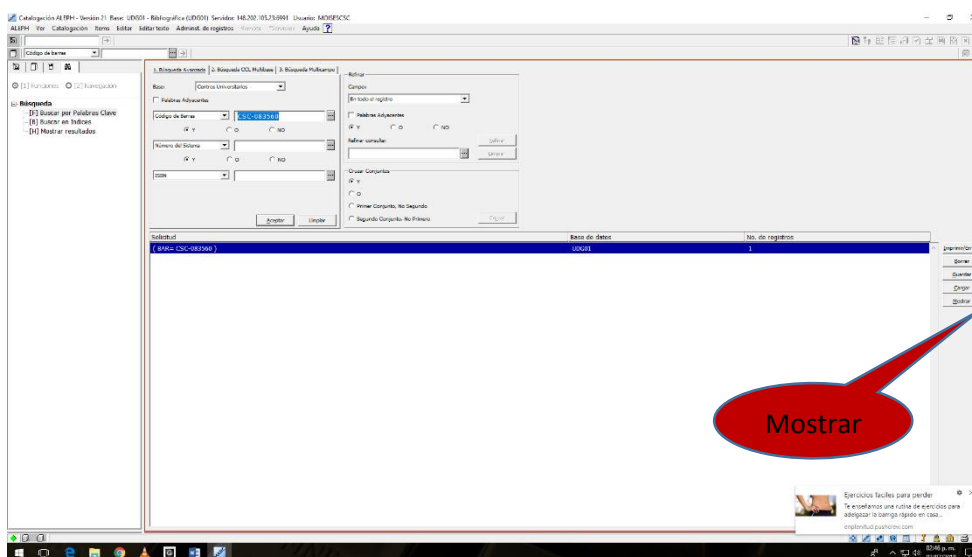


Figura 4

Al realizar la busque se visualizará la lista de resultados y el registro correspondiente, pulsar en el botón de mostrar (véase 5)



El presente documento es de carácter confidencial de uso controlado, por lo que está prohibida su reproducción parcial o total para uso externo. Si un ejemplar impreso de este documento no tiene las firmas del control de emisión, se trata de una copia no controlada.



UNIVERSIDAD DE GUADALAJARA

Centro Universitario de la Costa Sur



Código
IT-BAA-SAT-08
Revisión No.
0
Fecha de revisión
04 de Julio de 2018
Nivel de confidencialidad
2

INSTRUCTIVO PARA CATALOGACIÓN DE PROCESOS TÉCNICOS INGRESAR AL MÓDULO DE CATALOGACIÓN DE ALEPH

Figura 5.

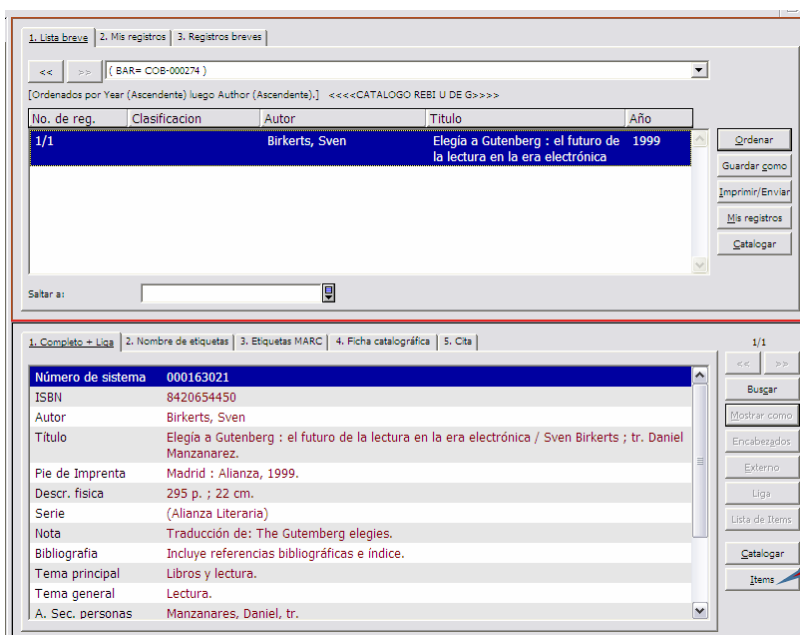


Figura 6

Visualización de un Registro completo

En el caso de que ya existe un registro se presiona el botón de **ítems** (véase figura 6) y se anotan los datos necesarios para finalizar con el llenado y pulsar aceptar (véase figura 7)



UNIVERSIDAD DE GUADALAJARA

Centro Universitario de la Costa Sur



Código
IT-BAA-SAT-08
Revisión No.
0
Fecha de revisión
04 de Julio de 2018
Nivel de confidencialidad
2

INSTRUCTIVO PARA CATALOGACIÓN DE PROCESOS TÉCNICOS INGRESAR AL MÓDULO DE CATALOGACIÓN DE ALEPH

1 - Bibliográfica (UDG01) Servidor: 148.202.105.23:6991 Usuario: MOISESCSC
 Mostrar texto Adminstr. de registros Remoto *Servicios* Ayuda ?

BIB= 381390 ADM= 386910 - Seguridad, transparencia y reforma penal () Año: 2011.

Secuencia	Cód. de Barras	Sub-biblioteca	Descripción	Clasificación	Colección	Estatus de ítem	Notas	Préstamos
160	CSC-070373	B.C. CU Costa Sur	Ej. 1	363.10972 SEG 2011	Acervo General	Interno		0
170	CSC-070374	B.C. CU Costa Sur	Ej. 2	363.10972 SEG 2011	Acervo General	Regular		0
270	CSC-083667	B.C. CU Costa Sur	Ej. 3	363.10972 SEG 2011	Acervo General	Procesos técnicos		0
280	CSC-083668	B.C. CU Costa Sur	Ej. 4	363.10972 SEG 2011	Acervo General	Procesos técnicos		0

Filtrar por... Limpiar Filtro

Ordenamiento: ITB4-6

1. Despliegue del ítem | 2. Información General (1) | 3. Información General (2) | 4. Información General (3) | 5. Niveles de Serials | 6. Registros HOL

Código de Barras: CSC-083667 Estatus del ítem: 04
 Sub-biblioteca: CSC Estatus de Proceso: TE
 Colección: AC Nivel Numeración (N):
 No. de Suscripción: Nivel Numeración (B):
 Tipo de Material: LIBRO
 Registro HOL: 0
 Tipo/Enlace ESO: 0
 Tipo/Clasificación: 1 363.10972 SEG 2011 Clasificación Temporal
 No Tipo/Clasificación:
 Descripción: Ej. 3

Actualizar
 Guardar Predet.
 Borrar
 Prefil. Borrar
 Cancelar

Acepta

Figura 7

El presente documento es de carácter confidencial de uso controlado, por lo que está prohibida su reproducción parcial o total para uso externo. Si un ejemplar impreso de este documento no tiene las firmas del control de emisión, se trata de una copia no controlada.



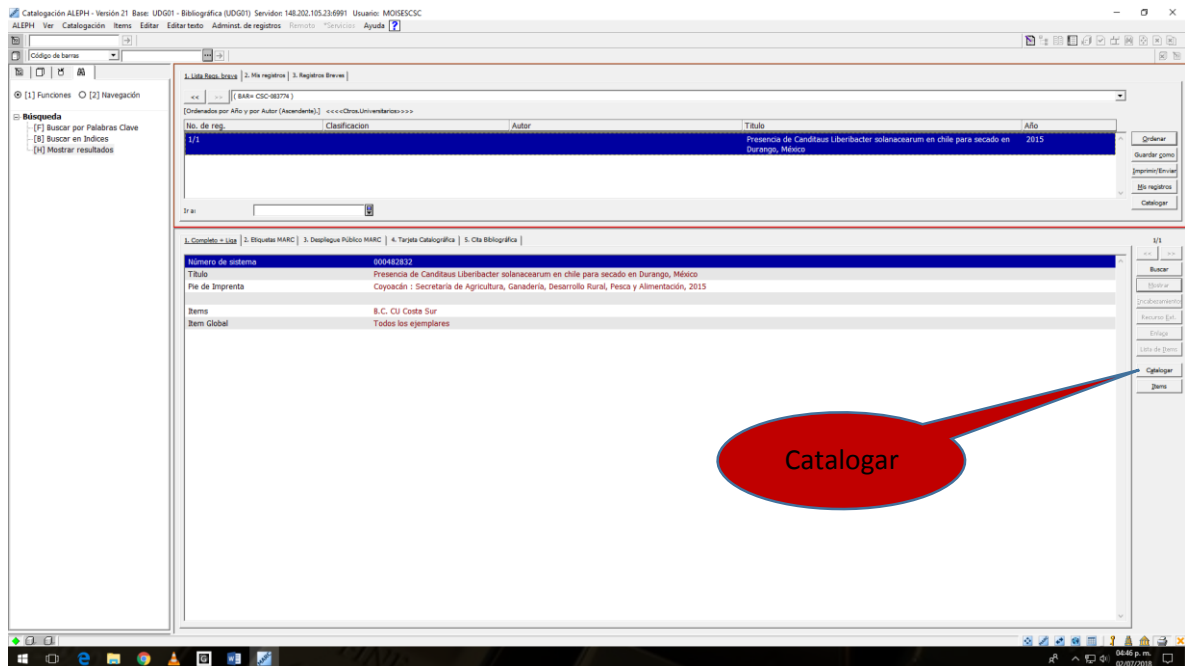
UNIVERSIDAD DE GUADALAJARA

Centro Universitario de la Costa Sur



Código
IT-BAA-SAT-08
Revisión No.
0
Fecha de revisión
04 de Julio de 2018
Nivel de confidencialidad
2

INSTRUCTIVO PARA CATALOGACIÓN DE PROCESOS TÉCNICOS INGRESAR AL MÓDULO DE CATALOGACIÓN DE ALEPH



Pre registro

En el caso de que se encuentre un **pre registro** se presiona el botón de Catalogar (véase figura 8)

Mostrará la pantalla de catalogación.

El presente documento es de carácter confidencial de uso controlado, por lo que está prohibida su reproducción parcial o total para uso externo. Si un ejemplar impreso de este documento no tiene las firmas del control de emisión, se trata de una copia no controlada.



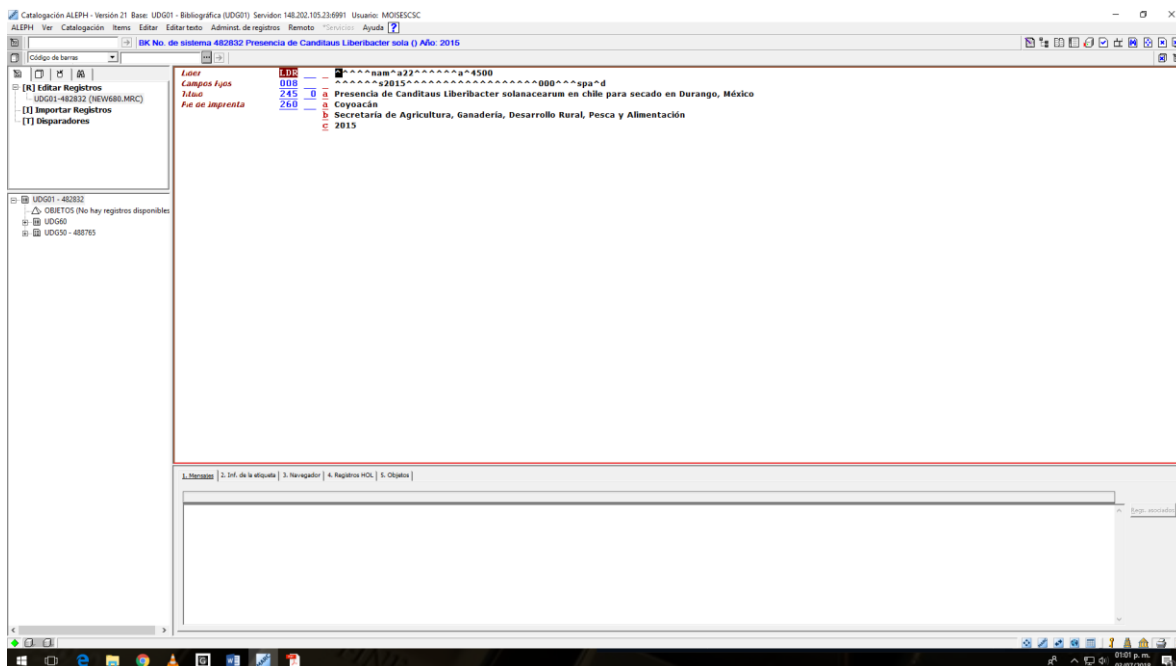
UNIVERSIDAD DE GUADALAJARA

Centro Universitario de la Costa Sur



Código
IT-BAA-SAT-08
Revisión No.
0
Fecha de revisión
04 de Julio de 2018
Nivel de confidencialidad
2

INSTRUCTIVO PARA CATALOGACIÓN DE PROCESOS TÉCNICOS INGRESAR AL MÓDULO DE CATALOGACIÓN DE ALEPH



Examinando el registro se procede a llenar los campos necesarios de los datos que contenga el libro que así corresponda, para abrir los campos precisos presionamos la tecla F6 y se escribe el dato correspondiente y para abrir los subcampos necesarios se presiona la tecla F7.

El presente documento es de carácter confidencial de uso controlado, por lo que está prohibida su reproducción parcial o total para uso externo. Si un ejemplar impreso de este documento no tiene las firmas del control de emisión, se trata de una copia no controlada.



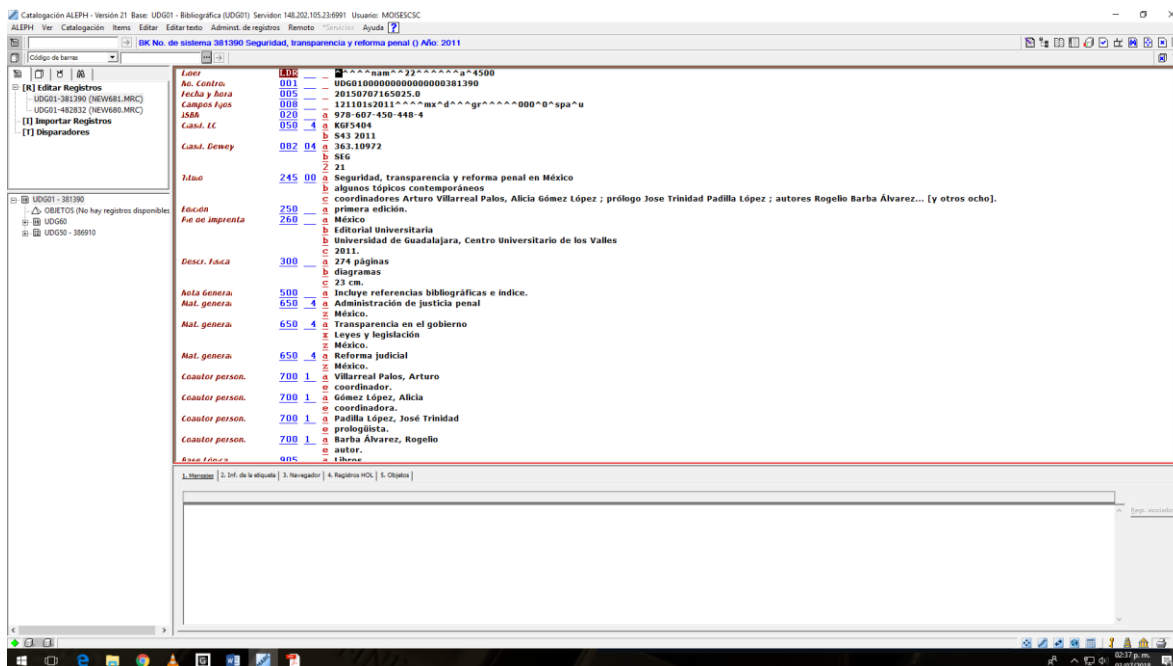
UNIVERSIDAD DE GUADALAJARA

Centro Universitario de la Costa Sur

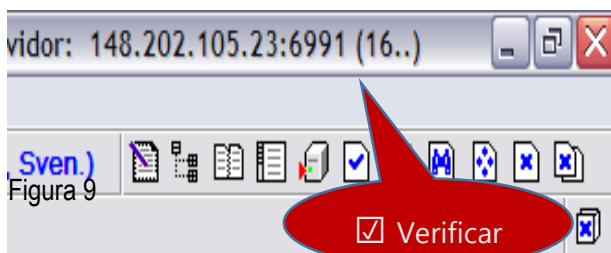


Código
IT-BAA-SAT-08
Revisión No.
0
Fecha de revisión
04 de Julio de 2018
Nivel de confidencialidad
2

INSTRUCTIVO PARA CATALOGACIÓN DE PROCESOS TÉCNICOS INGRESAR AL MÓDULO DE CATALOGACIÓN DE ALEPH



Cuando haya terminado de completar o corregir el registro, valide las etiquetas presionando el icono "Verificar registro" (véase figura 9)



El presente documento es de carácter confidencial de uso controlado, por lo que está prohibida su reproducción parcial o total para uso externo. Si un ejemplar impreso de este documento no tiene las firmas del control de emisión, se trata de una copia no controlada.



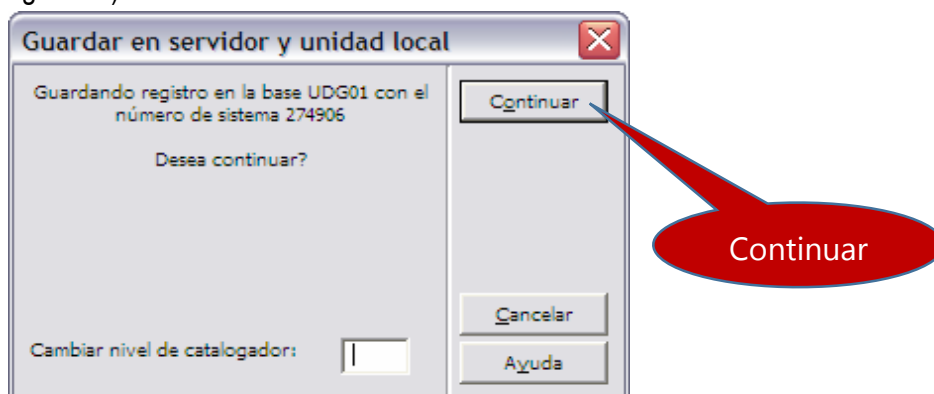
Código
IT-BAA-SAT-08
Revisión No.
0
Fecha de revisión
04 de Julio de 2018
Nivel de confidencialidad
2

INSTRUCTIVO PARA CATALOGACIÓN DE PROCESOS TÉCNICOS INGRESAR AL MÓDULO DE CATALOGACIÓN DE ALEPH

Después de haber atendido las observaciones del sistema, guarde las adecuaciones en el servidor de Aleph. Dé un pulso en el botón “Guardar en servidor y unidad local” (véase figura 10)



En la ventana “Guardar en servidor y unidad local” dé un pulso en el botón “Continuar”. (véase figura 11)





UNIVERSIDAD DE GUADALAJARA

Centro Universitario de la Costa Sur

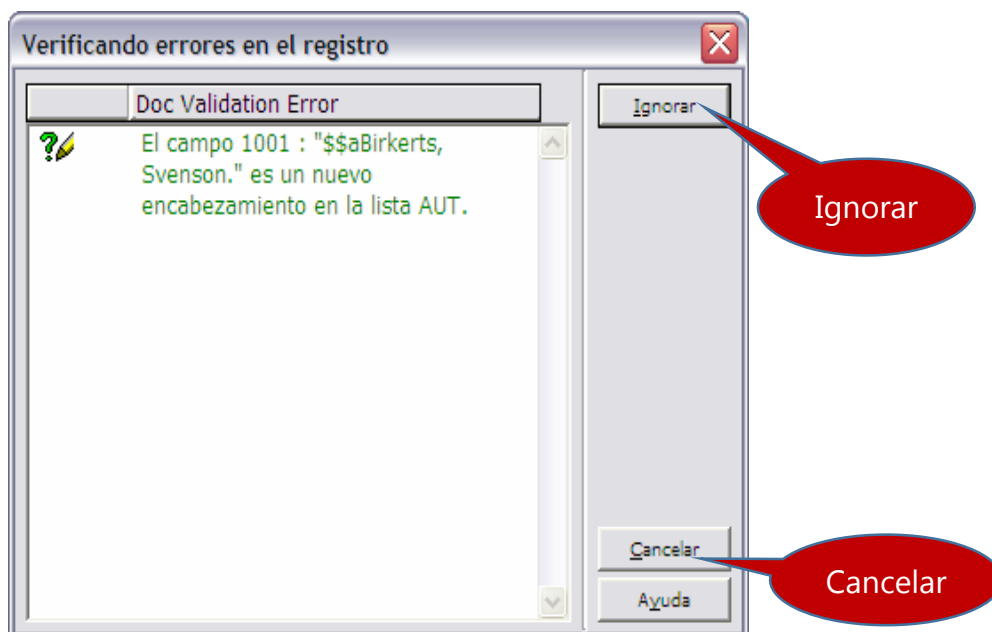


Código
IT-BAA-SAT-08
Revisión No.
0
Fecha de revisión
04 de Julio de 2018
Nivel de confidencialidad
2

INSTRUCTIVO PARA CATALOGACIÓN DE PROCESOS TÉCNICOS INGRESAR AL MÓDULO DE CATALOGACIÓN DE ALEPH

Si aparece la ventana Verificando errores en el registro, revise detenidamente cada uno de los mensajes. Si hay errores en el registro, de un pulso en el botón **“Cancelar”** (véase figura 12) para volver a la pantalla de registro y realizar las correcciones correspondientes. De lo contrario dé un pulso en el botón **“Ignorar”** (véase figura 12) para seguir guardando el registro en el servidor.

Figura 12



Una vez que haya completado las modificaciones del registro y las haya guardado en el servidor, pase a completar la información del ejemplar que está procesando.

COMPLETAR INFORMACIÓN DEL EJEMPLAR

Para completar el proceso de un ejemplar, es necesario revisar la información correspondiente en el módulo de catalogación de Aleph. Para acceder a la pantalla de **ítem** seleccione el registro que corresponde al material que está procesando. En el árbol del registro, dé dos pulsos sobre el código de barras del ejemplar que está procesando. (véase figura 13)



Código
IT-BAA-SAT-08
Revisión No.
0
Fecha de revisión
04 de Julio de 2018
Nivel de confidencialidad
2

INSTRUCTIVO PARA CATALOGACIÓN DE PROCESOS TÉCNICOS INGRESAR AL MÓDULO DE CATALOGACIÓN DE ALEPH

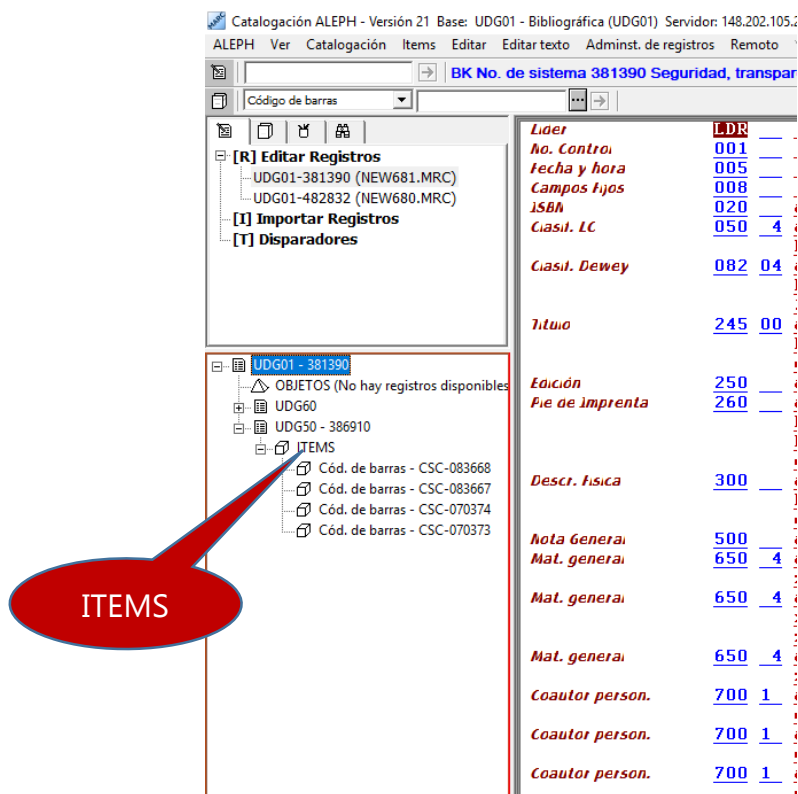


Figura 13

Complete la pantalla de ítem, recordando que los campos “Clasificación” y “Descripción” se reportan en la etiqueta del lomo (impresión de etiquetas). Modifique el valor del campo “Estatus de ítem” dependiendo del esquema de préstamo. Borre el valor del campo “Proceso de ítem”, debe estar vacío. Al terminar, dar un pulso en el botón “Actualizar (véase figura 14)



UNIVERSIDAD DE GUADALAJARA

Centro Universitario de la Costa Sur



Código
IT-BAA-SAT-08
Revisión No.
0
Fecha de revisión
04 de Julio de 2018
Nivel de confidencialidad
2

INSTRUCTIVO PARA CATALOGACIÓN DE PROCESOS TÉCNICOS INGRESAR AL MÓDULO DE CATALOGACIÓN DE ALEPH

The screenshot shows the ALEPH cataloging interface. At the top, there is a table with columns: Secuencia, Cód. de Barras, Sub-biblioteca, Descripción, Clasificación, Colección, Estatus de ítem, Notas, and Préstamos. The table contains four rows of data. Below the table is a navigation menu on the left with options like 'Lista de ítems', 'Historial', and 'Objeto'. Below the table is a form for editing an item, with fields for 'Código de Barras', 'Sub-biblioteca', 'Colección', 'Tipo de Material', 'Registro HOL', 'Tipo/Enlace ESI', 'Tipo/Clasificación', 'Zo Tipo/Clasificación', and 'Descripción'. A red oval with the word 'Actualizar' is overlaid on the form, with arrows pointing to the 'Actualizar' button and the 'Tipo/Clasificación' field.

Secuencia	Cód. de Barras	Sub-biblioteca	Descripción	Clasificación	Colección	Estatus de ítem	Notas	Préstamos
160	CSC-070373	B.C. CU Costa Sur	Ej. 1	363.10972 SEG 2011	Acervo General	Interno		0
170	CSC-070374	B.C. CU Costa Sur	Ej. 2	363.10972 SEG 2011	Acervo General	Regular		0
270	CSC-083667	B.C. CU Costa Sur	Ej. 3	363.10972 SEG 2011	Acervo General	Procesos técnicos		0
280	CSC-083668	B.C. CU Costa Sur	Ej. 4	363.10972 SEG 2011	Acervo General	Procesos técnicos		0

Figura 14

Otra forma de abrir la página de ítems: se presiona nuevamente el botón de los binoculares y visualizamos la siguiente figura y nuevamente revisamos si existen errores para su corrección, si no los hay pulsamos ITEMS y llenamos los espacios correspondientes y pulsamos actualizar



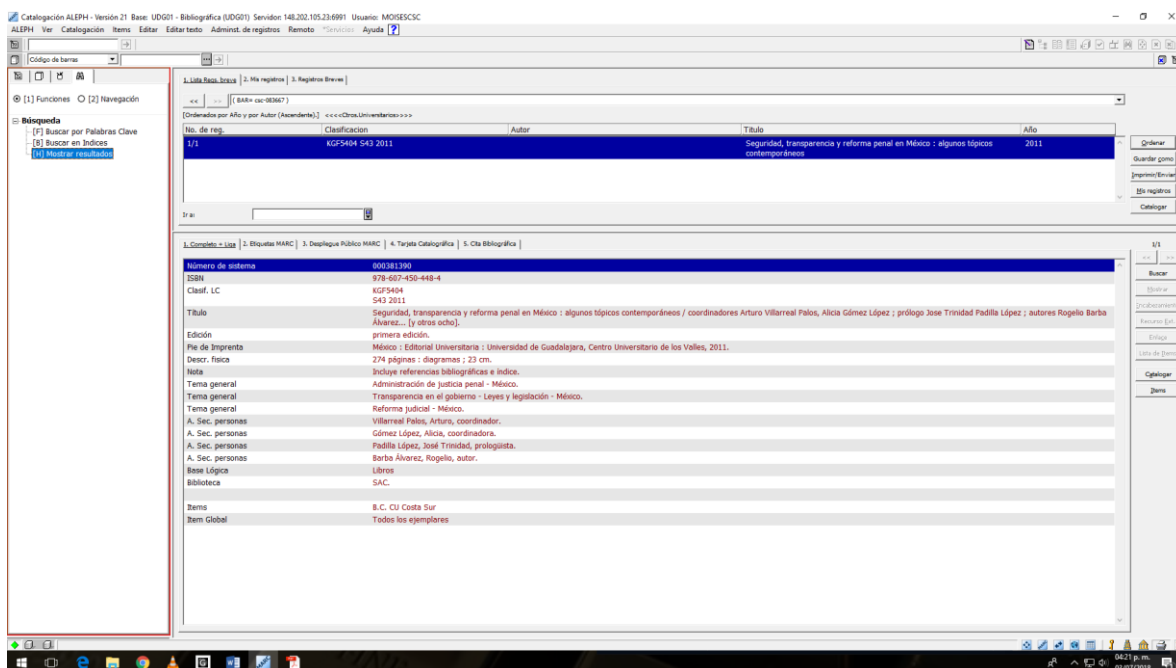
UNIVERSIDAD DE GUADALAJARA

Centro Universitario de la Costa Sur



Código
IT-BAA-SAT-08
Revisión No.
0
Fecha de revisión
04 de Julio de 2018
Nivel de confidencialidad
2

INSTRUCTIVO PARA CATALOGACIÓN DE PROCESOS TÉCNICOS INGRESAR AL MÓDULO DE CATALOGACIÓN DE ALEPH



IMPRESIÓN DE ETIQUETAS DE LOMO DEL LIBRO

Para finalizar el proceso del material en el cliente de Aleph, se imprime la etiqueta del lomo. Seleccione la opción "Imprimir Etiquetas de ítem" del menú "Abrir registro de ítem". (Véase figura 16)

El presente documento es de carácter confidencial de uso controlado, por lo que está prohibida su reproducción parcial o total para uso externo. Si un ejemplar impreso de este documento no tiene las firmas del control de emisión, se trata de una copia no controlada.



UNIVERSIDAD DE GUADALAJARA

Centro Universitario de la Costa Sur



Código
IT-BAA-SAT-08
Revisión No.
0
Fecha de revisión
04 de Julio de 2018
Nivel de confidencialidad
2

INSTRUCTIVO PARA CATALOGACIÓN DE PROCESOS TÉCNICOS INGRESAR AL MÓDULO DE CATALOGACIÓN DE ALEPH

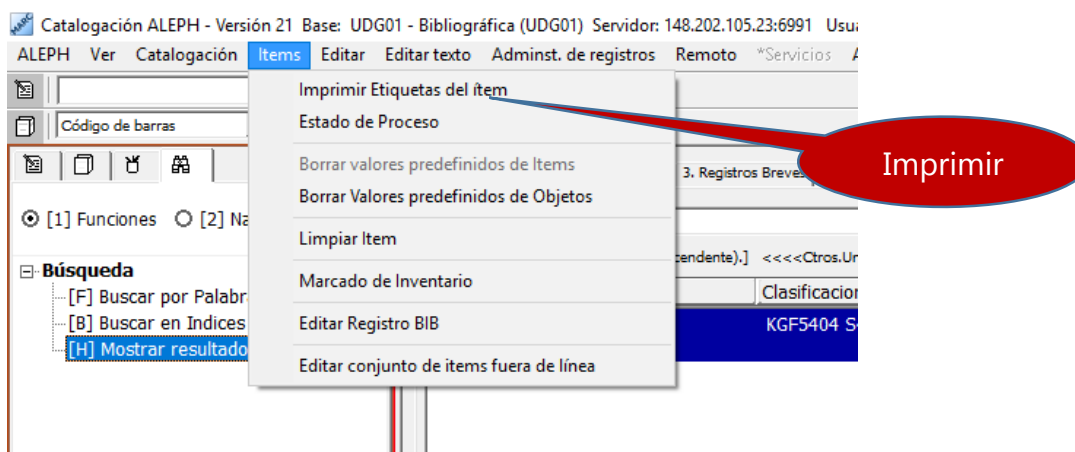


Figura 16

Agregue los códigos de barras de los materiales, uno por uno, en el campo “Ingrese Código de barra del ítem”, dando un pulso en el botón “Agregar” o pulsando la tecla “Enter”. (Véase figura 17) Si dispone de un lector de códigos de barras, puede utilizarlo para este proceso. Al terminar, dar un pulso en el botón “Imprimir”.



UNIVERSIDAD DE GUADALAJARA

Centro Universitario de la Costa Sur



Código
IT-BAA-SAT-08
Revisión No.
0
Fecha de revisión
04 de Julio de 2018
Nivel de confidencialidad
2

INSTRUCTIVO PARA CATALOGACIÓN DE PROCESOS TÉCNICOS INGRESAR AL MÓDULO DE CATALOGACIÓN DE ALEPH

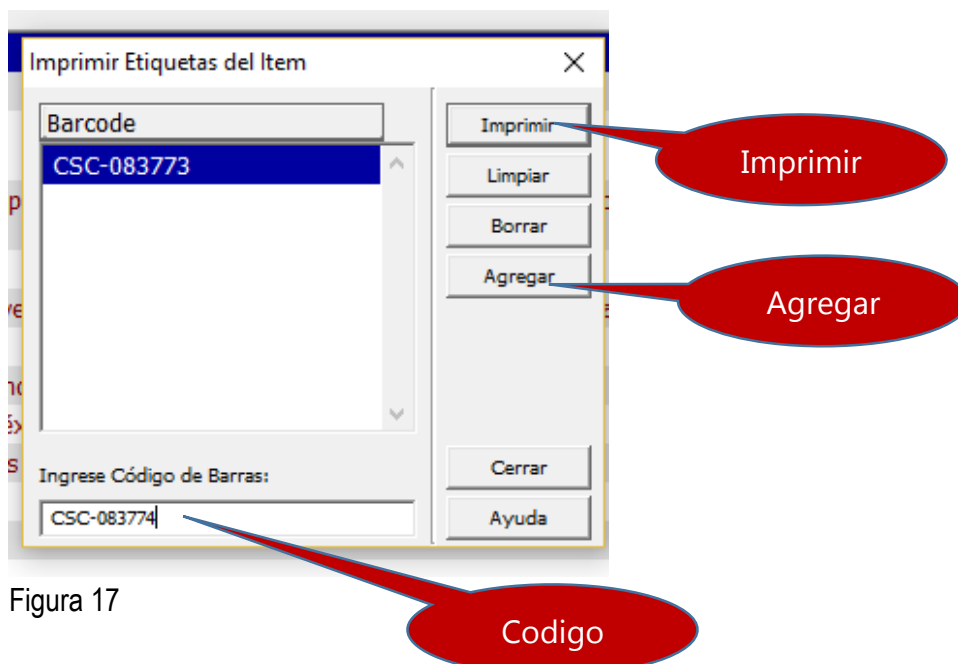


Figura 17

Nota: Introduzca 30 códigos de barras para completar una plantilla de etiquetas.

En la ventana Impresión revise que los datos de las etiquetas sean correctos (véase figura 18). Al final de la pantalla deben aparecer una línea y un asterisco: si no aparece este último, debe revisar ya sea el último ítem desplegado o el primero que no se despliega, pues en alguno de ellos puede existir un problema con la información de la clasificación o de la descripción.

Para imprimir, pulsar en el botón "OK".



UNIVERSIDAD DE GUADALAJARA

Centro Universitario de la Costa Sur



Código
IT-BAA-SAT-08
Revisión No.
0
Fecha de revisión
04 de Julio de 2018
Nivel de confidencialidad
2

INSTRUCTIVO PARA CATALOGACIÓN DE PROCESOS TÉCNICOS INGRESAR AL MÓDULO DE CATALOGACIÓN DE ALEPH

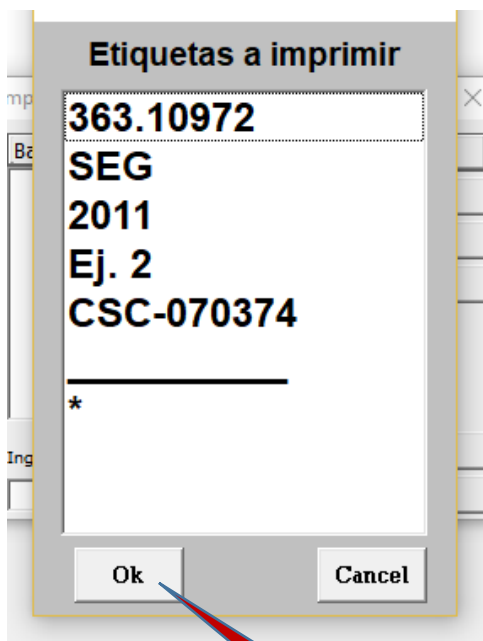


Figura 18

Es importante tener en cuenta que los campos LDR y 008 son obligatorios. En estos campos se definen algunas de las características del material. Para modificar los campos LDR y 008 debe abrir la forma correspondiente seleccionado el campo y presionando las teclas CTRL+F. (véase figura 19)



UNIVERSIDAD DE GUADALAJARA

Centro Universitario de la Costa Sur



Código
IT-BAA-SAT-08
Revisión No.
0
Fecha de revisión
04 de Julio de 2018
Nivel de confidencialidad
2

INSTRUCTIVO PARA CATALOGACIÓN DE PROCESOS TÉCNICOS INGRESAR AL MÓDULO DE CATALOGACIÓN DE ALEPH

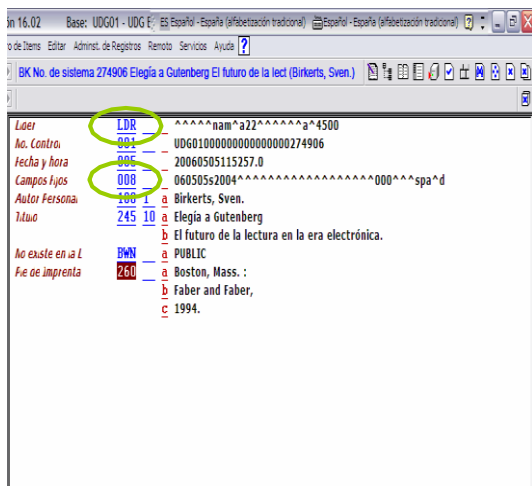


Figura 19

Para añadir o borrar un nuevo campo o subcampo, seleccione el comando correspondiente desde el menú “Editar”.



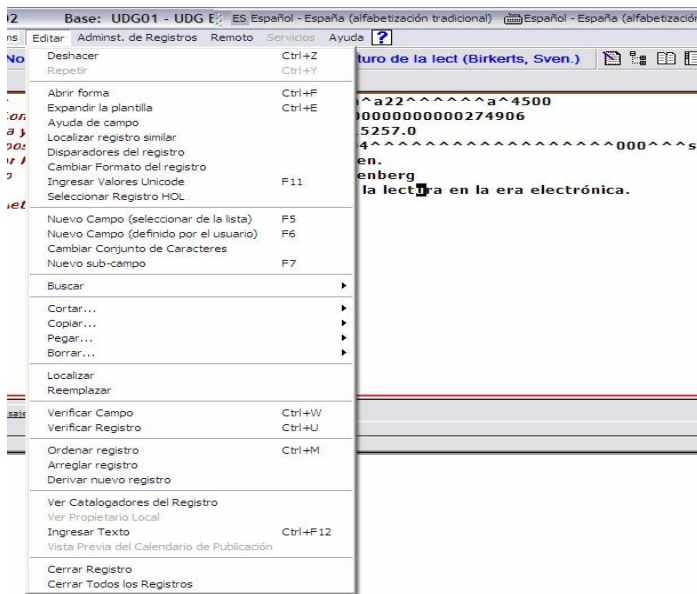
UNIVERSIDAD DE GUADALAJARA

Centro Universitario de la Costa Sur



Código
IT-BAA-SAT-08
Revisión No.
0
Fecha de revisión
04 de Julio de 2018
Nivel de confidencialidad
2

INSTRUCTIVO PARA CATALOGACIÓN DE PROCESOS TÉCNICOS INGRESAR AL MÓDULO DE CATALOGACIÓN DE ALEPH



Término del documento

El presente documento es de carácter confidencial de uso controlado, por lo que está prohibida su reproducción parcial o total para uso externo. Si un ejemplar impreso de este documento no tiene las firmas del control de emisión, se trata de una copia no controlada.